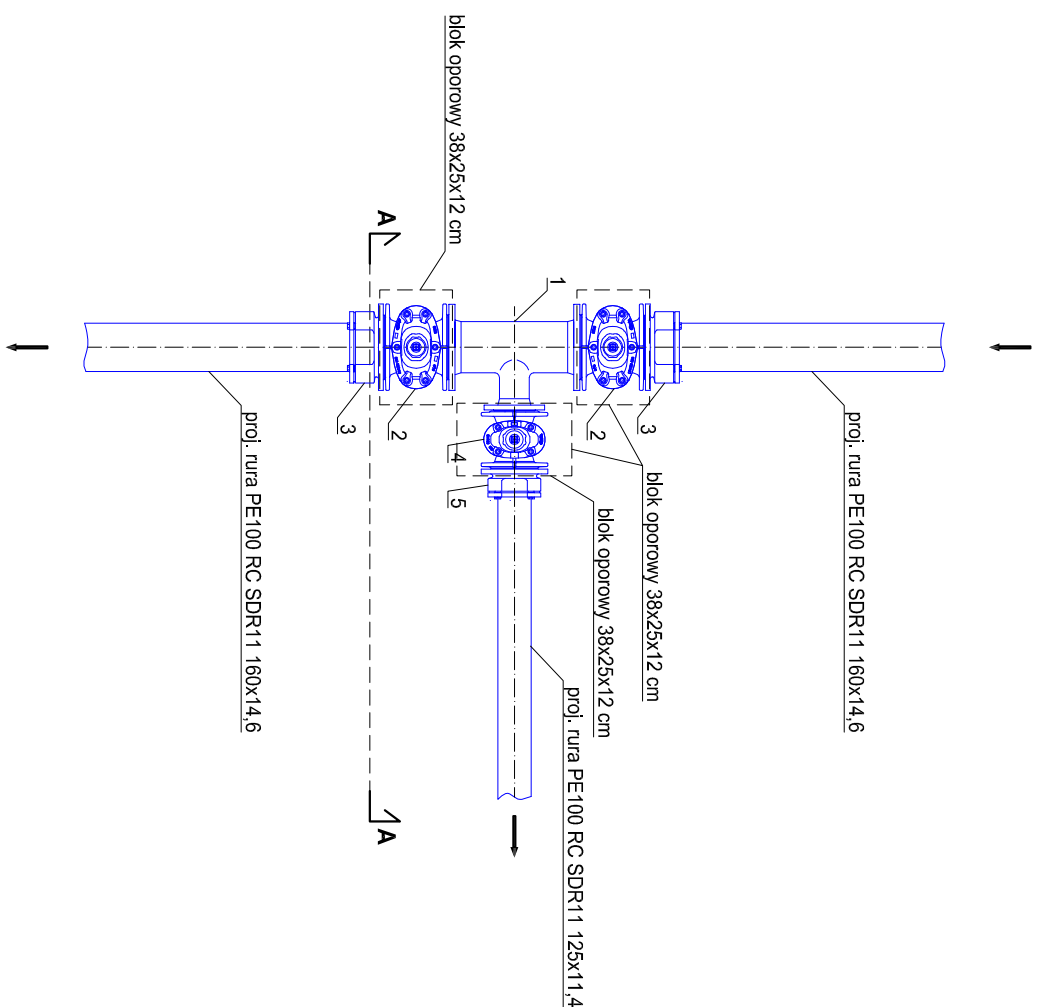


Widok z góry



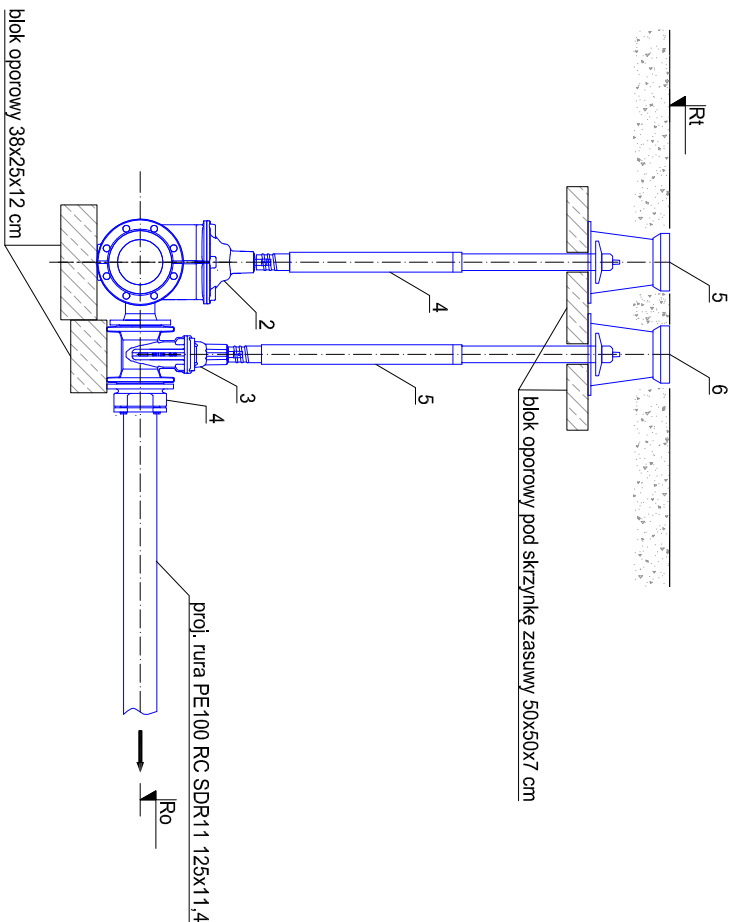
LEGENDA:


1. tropik żelimny DN150 - 1 szt.
2. zasuwa mękkouszczelniająca kilnowa, rômoprzelazowa DN150 - 2 szt.
3. kôhtierz do rur PE DN150/160 - 2 szt.
4. zasuwa mękkouszczelniająca kilnowa, rômoprzelazowa DN100 - 1 szt.
5. kôhtierz do rur PE DN100/125 - 1 szt.
6. opudowa łełskopowa do zasuw - 1 szt.
7. skrzytka ulicznaz do zasuw - 4 szt.

Ro - rzędna osi rurociągu wg profilu

Rt - rzędna terenu wg profilu

Widok A-A



 neon@neon.net.pl					ul. Bór 180 42-202 Częstochowa tel.: 34 3245161				
Inwestor					Gmina Szczekociny ul. Senatorska 2, 42-445 Szczekociny				
Faza					PROJEKT WYKONAWCZY				
Branża					Sanitarna				
Nazwa projektu					Budowa sieci wodociągowej i kanalizacyjnej w Szczekocinach, rejon ulic: Dębowa, Leśna i Żarnowiecka, działki nr ewid. 1206, 1203, 1214, 3853/2, 3853/4, 1180, 1169, 1142, 1151/5, 1154, 1153, 1151/7, 2542, 1401, 2611, 2012 Jednostka ewidencyjna: 241608_4, Szczekociny, Obręb: 0001, Szczekociny				
Tytuł rysunku					Węzeł wodociągowy W37				
Projektował					mgr inż. Wojciech Norbertciak				
Sprawdził					mgr inż. Jacek Płoszaj				
Nr projektu					Faza				
N_5					PW				
SAN					S-28				
1:25					2022.01.31				
-									